

Mit tilo macht die Pflege Spaß!

Bei der Pflege gilt: Alles mit Maß und Ziel!

Ihr Boden liegt Ihnen zu Füßen und muss dabei vielen Belastungen standhalten. Gönnen Sie ihm als Dank ab und zu eine Portion Pflege.

Warum muss ich meinen Boden pflegen?

Um ihn zu schützen! Ähnlich wie die menschliche Haut benötigt auch der Boden gelegentlich etwas Pflege. Mit jeder Nutzung wird die schützende Schicht des Bodens minimal abgetragen. Durch die Pflege wird diese wieder aufgebaut. Der Boden bleibt lange widerstandsfähig und schön.

Welches Pflegemittel ist das richtige?



Mit der SCHNELLPFLEGE, wenn der neue Boden verlegt ist. Danach etwa 1-2 x jährlich die SCHNELLPFLEGE anwenden.



Mit der passenden INTENSIVPFLEGE nach der Anwendung des INTENSIVREINIGERS oder etwa alle 1-2 Jahre, wenn es der Boden verlangt (z.B. wenn der Boden ausgewaschen wirkt).

Wie oft soll ich reinigen und pflegen?

REINIGUNG

bei normaler Verschmutzung,
ca. alle 2 Wochen



bei starker Verschmutzung,
je nach Bedarf



↓ danach ist eine
INTENSIVPFLEGE nötig!

PFLEGE



bei der Erstpflege,
danach 1-2 x jährlich



je nach Beanspruchung
etwa alle 1-2 Jahre



Noch Fragen?

www.tilo.com/reinigung-pflege

tilo GmbH | Magetsham 19 | A-4923 Lohnsburg
+43 7754 400-0 | office@tilo.com | www.tilo.com

Best.-Nr. W5411

tilo

EINFACH
SCHNELL
UNIVERSELL

Reinigung & Pflege

Mit tilo ist die Reinigung kinderleicht!

Bei der Reinigung gilt: Weniger ist mehr!

Sie sollten stets die schonendste Form der Reinigung und die passenden Reinigungsmittel verwenden - mit tilo ist das kinderleicht.

Warum nicht die Reinigungsmittel aus der Drogerie?

Weil diese die Oberfläche beschädigen können - tilo Reinigungsmittel sind perfekt auf die tilo Produkte abgestimmt.

Welches Reinigungsmittel ist das richtige?



Generell gilt: Lieber erst Mal trocken reinigen! Häufig genügen kehren oder saugen. Sie sind die schonendste Art der Reinigung.



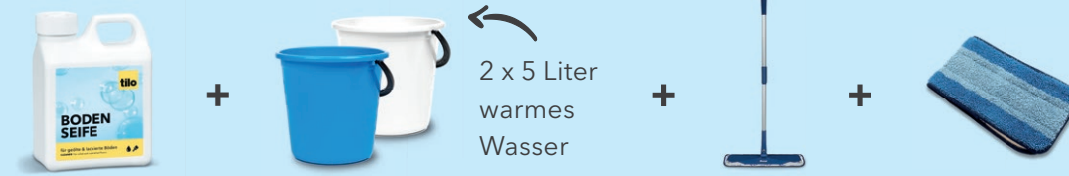
Wenn kehren oder saugen nicht mehr ausreicht, ist die BODENSEIFE zu verwenden (ca. alle 2 Wochen).



Den INTENSIVREINIGER nur bei starker Verschmutzung (z.B. bei stark haftenden Flecken, unschönen Verfärbungen) verwenden. Danach ist jedoch unbedingt eine INTENSIVPFLEGE nötig!


Bodenseife

Du benötigst:



2 x 5 Liter warmes Wasser


1



KEHREN / SAUGEN

Groben Schmutz mit dem Besen oder Staubsauger entfernen.

2



REINIGUNGSLÖSUNG VORBEREITEN

BODENSEIFE aufschütteln und 50 ml (etwa 2 Schnapsgläser) in einen Eimer mit 5 Liter warmen Wasser geben.

3



REINIGUNGSLÖSUNG AUFTRAGEN

Reinigungslösung nebelhaft auftragen, schmutziges Mikrofaserpad im zweiten Eimer (mit reinem Wasser) auswaschen. Schritt 3 wiederholen.

! Böden nie über längere Zeit feucht oder gar nass werden lassen!

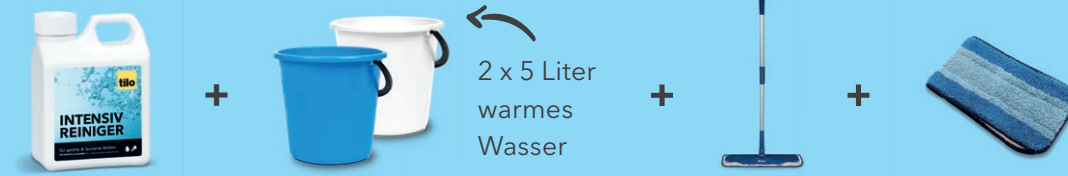
⚡ Mikrofaserpad Blau bei 60 °C in der Waschmaschine waschen und beim nächsten Mal wiederverwenden.



Hier geht's zum VIDEO.

Intensivreiniger

Du benötigst:



2 x 5 Liter warmes Wasser

1



KEHREN / SAUGEN

Groben Schmutz mit dem Besen oder Staubsauger entfernen.

2



REINIGUNGSLÖSUNG VORBEREITEN

INTENSIVREINIGER aufschütteln und etwa 0,5 Liter in einen Eimer mit 5 Liter warmen Wasser geben.

3



REINIGUNGSLÖSUNG AUFTRAGEN

Reinigungslösung nebelhaft auftragen, schmutziges Mikrofaserpad im zweiten Eimer (mit reinem Wasser) auswaschen. Schritt 3 wiederholen.

4



NACHWISCHEN

Boden mit klarem Wasser nachwischen.

5



TROCKNEN & PFLEGEN

Boden etwa 4 Stunden trocknen lassen und **anschließend intensivpflegen**.

! Böden nie über längere Zeit feucht oder gar nass werden lassen!

⚡ Mikrofaserpad Blau bei 60 °C in der Waschmaschine waschen und beim nächsten Mal wiederverwenden.



Hier geht's zum VIDEO.

Schnellpflege

Du benötigst:



für geölte Böden

für lackierte Böden

1



BODEN REINIGEN

Stellmöbel zur Seite geben. Boden mit BODENSEIFE reinigen und trocknen lassen (siehe Anleitung BODENSEIFE).

2



BODEN PFLEGEN

SCHNELLPFLEGE gut aufschütteln. Bei geölte Böden die SCHNELLPFLEGE auf dem Pflegepad verteilen, bei lackierten Böden SCHNELLPFLEGE direkt auf den Boden aufschütten. Danach dünn und gleichmäßig auf den Boden auftragen.

3



BODEN FEIERN

Nur 30 Minuten warten und Boden feiern!

! Nicht zu sparsam auftragen, um Schlierenbildung zu vermeiden. Große Flächen abschnittsweise und vom Feuchten ins Trockene bearbeiten. Anwendung bei normaler Luftfeuchtigkeit und Raumtemperatur.

⚡ Mikrofaserpad Blau / Gelb auswaschen, bei 60 °C in die Waschmaschine geben und beim nächsten Mal wiederverwenden.



Hier geht's zum VIDEO.

Intensivpflege

Du benötigst:



für geölte Böden

für lackierte Böden

1



BODEN REINIGEN

Stellmöbel zur Seite geben. Boden mit INTENSIVREINIGER reinigen und trocknen lassen (siehe Anleitung INTENSIVREINIGER).

2



BODEN PFLEGEN

INTENSIVPFLEGE gut aufschütteln. Bei geölte Böden die INTENSIVPFLEGE auf dem Pflegepad verteilen, bei lackierten Böden INTENSIVPFLEGE direkt auf den Boden aufschütten. Danach dünn und gleichmäßig auf den Boden auftragen.

3



BODEN FEIERN

Nach nur 6 Stunden ist der Boden wieder begehbar, nach 24 Stunden ist er vollständig ausgehärtet und belastbar. Jetzt heißt es Boden feiern!

! Nicht zu sparsam auftragen, um Schlierenbildung zu vermeiden. Große Flächen abschnittsweise und vom Feuchten ins Trockene bearbeiten. Anwendung bei normaler Luftfeuchtigkeit und Raumtemperatur.

! Mikrofaserpad Blau in Wasser tränken, an der frischen Luft trocknen lassen und anschließend im Restmüll entsorgen. Mikrofaserpad Gelb auswaschen, bei 60 °C in die Waschmaschine geben und beim nächsten Mal wiederverwenden.



Hier geht's zum VIDEO.